

Badanie EWD 2018 -2020

Technikum nr 13

w Zespole Szkół Geodezyjno - Technicznych

im. Sybiraków w Łodzi

SZKOŁĄ SUKCESU

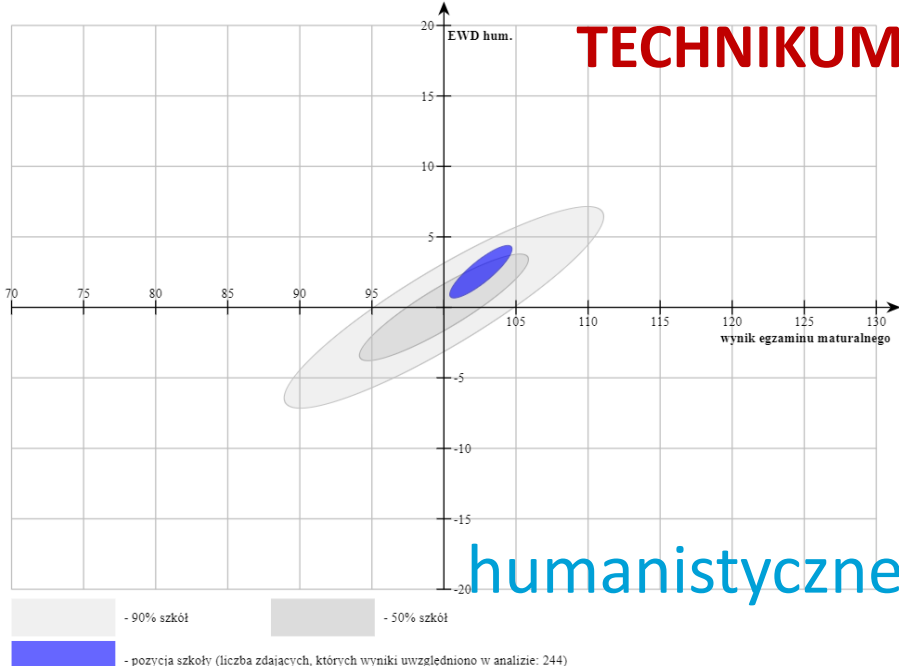
we wskaźnikach z przedmiotów humanistycznych
i matematyczno-przyrodniczych

Co to jest EWD?

Do ewaluacji wyników i efektywności nauczania wykorzystuje się dwa rodzaje wskaźników egzaminacyjnych. Pierwszy z nich informuje o wynikach nauczania w danej szkole. Drugi typ ewaluacyjnych wskaźników egzaminacyjnych opisuje efektywność nauczania, czyli wykorzystanie przez szkołę zasobów „na wejściu”. Wskaźniki efektywności nauczania wyznacza się za pomocą metody **edukacyjnej wartości dodanej – EWD**. Metoda EWD to zestaw technik statystycznych pozwalających oszacować wkład szkoły w końcowe wyniki egzaminacyjne. Wkład ten nazywamy właśnie edukacyjną wartością dodaną. EWD jest egzaminacyjnym wskaźnikiem efektywności nauczania w danej szkole.


TECHNIKUM NR 13 W ŁODZI

Dane za okres: 2018-2020




humanistyczne

Dane za okres: 2018-2020




język polski

Dane za okres: 2018-2020



matematyczno
- przyrodnicze

Dane za okres: 2018-2020



matematyka

**Dziennik Łódzki w dniu 25 listopada opublikował artykuł:
„Technika w Łodzi, które dają najwyższy przyrost wiedzy! Badanie EWD 2020.
Listy z przedmiotów humanistycznych i matematyczno-przyrodniczych”
Zostały tam wymienione technika, które uzyskały najwyższą wartość EWD
z przedmiotów humanistycznych (5 najlepszych szkół) oraz z przedmiotów
matematyczno – przyrodniczych (5 najlepszych szkół).**

**OBYDWA WSKAŹNIKI DODATNIE UZYSKAŁY JEDYNIE TRZY TECHNIKA,
JEDNYM Z NICH JEST TECHNIKUM NR 13.**

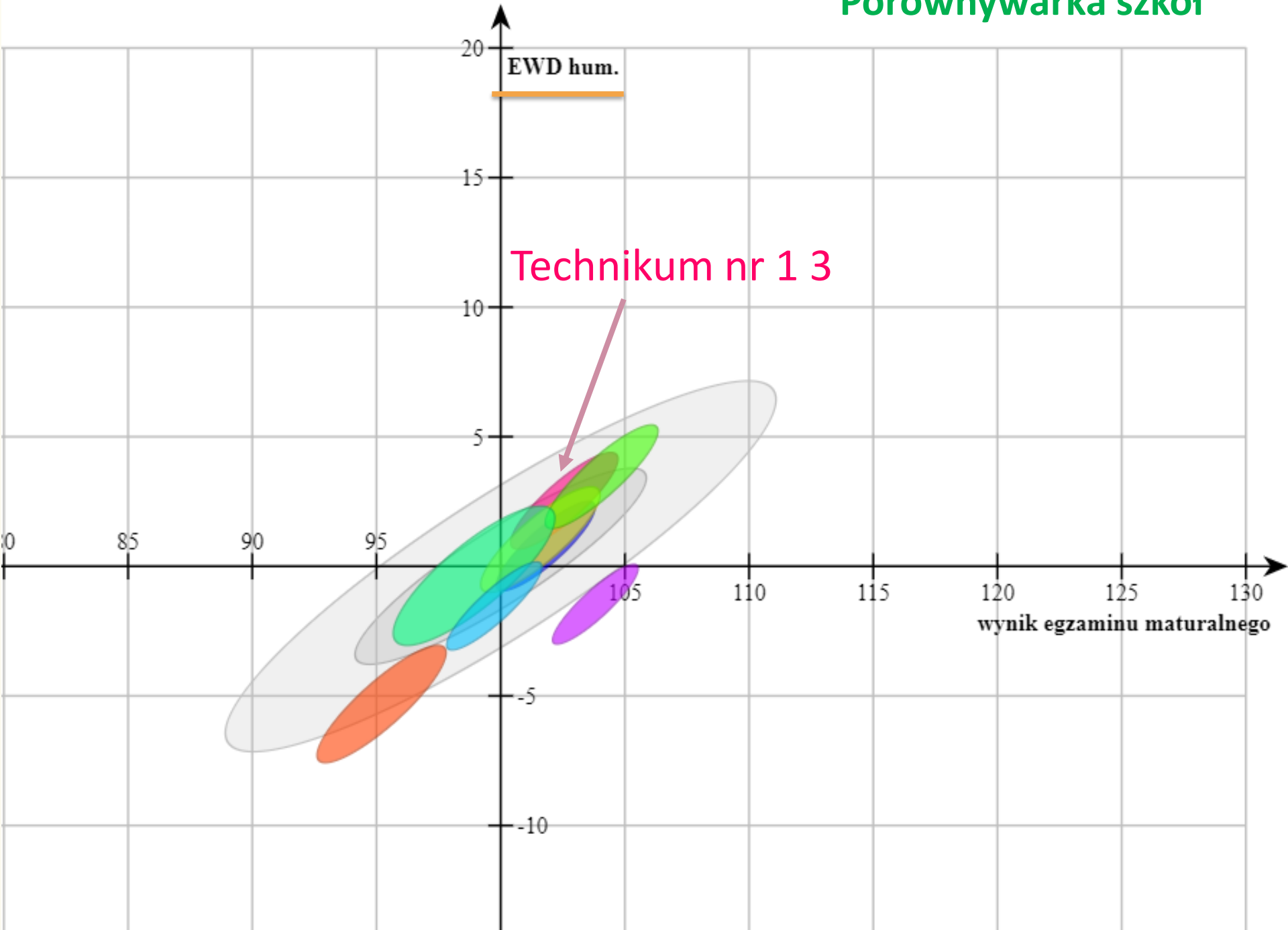
Kolejny slajd prezentuje podsumowanie EWD dla łódzkich techników, które uzyskały najwyższe wskaźniki EWD z przedmiotów humanistycznych lub z przedmiotów matematyczno – przyrodniczych. Dane pochodzą z oficjalnej strony Centralnej Komisji Egzaminacyjnej.

ŁĄCZNIE TECHNIKUM NR 13 UZYSKAŁO DRUGI WYNIK W ŁODZI

miejsce	technikum	EWD humanistyczna	EWD matematyczno - przyrodnicza	łącna
1	Technikum nr 10	- 1,5	10,7	9,2
2	Technikum nr 13	2,5	5,5	8
3	Technikum nr 3	3,5	3,1	6,6
4	Technikum nr 9	- 1,5	5,7	4,2
5	Technikum nr 2	1	2,4	3,4
6	Technikum nr 17	- 5,3	7,7	2,4
7	Technikum nr 5	- 0,4	1,4	1
8	Technikum nr 1	0,8	- 4,6	- 3,8

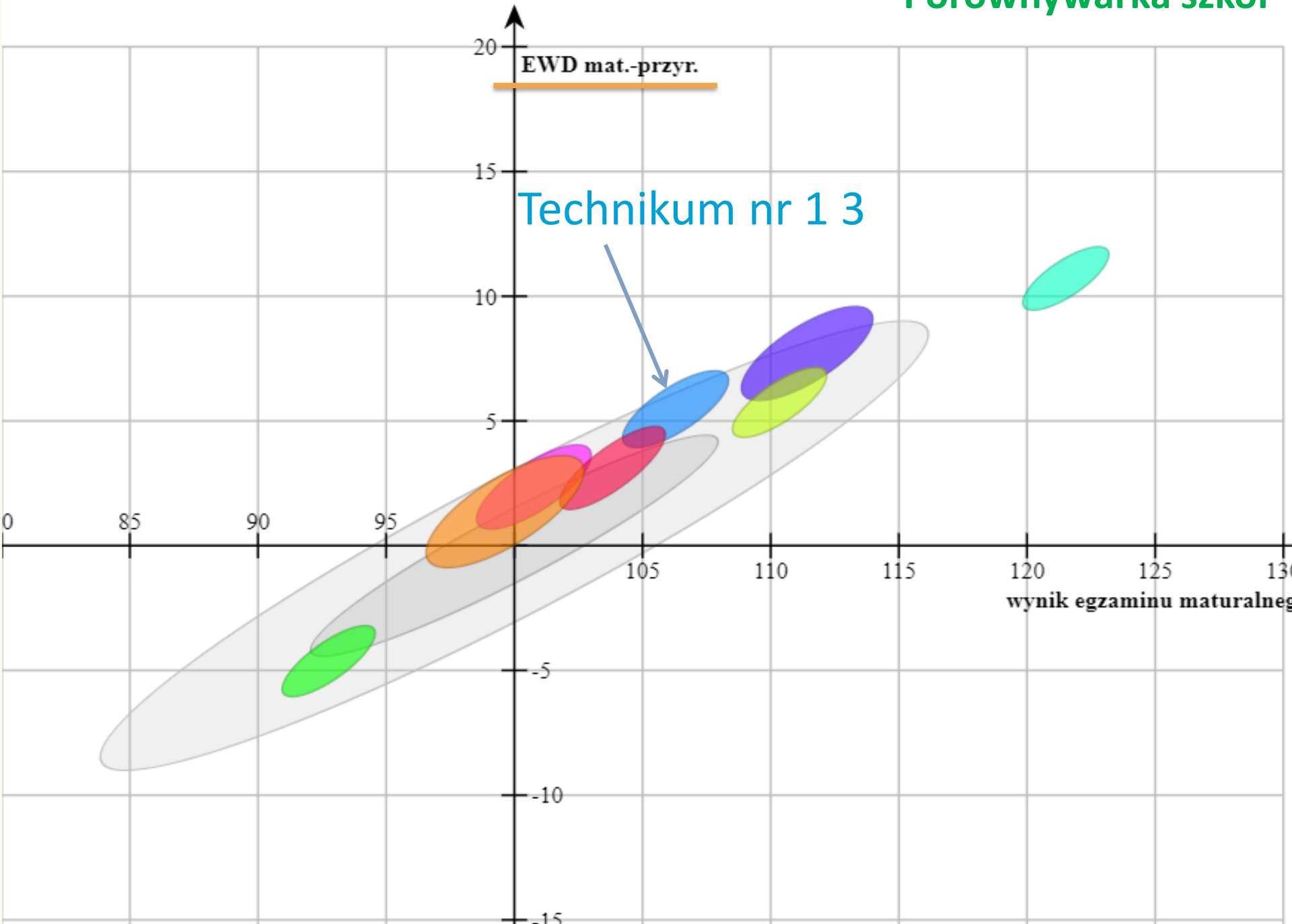
Dane za okres: 2018-2020


Porównywarka szkół



Dane za okres: 2018-2020

Porównywarka szkół





Opracowała: Marzena Kopka